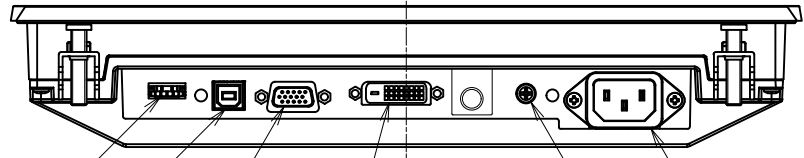
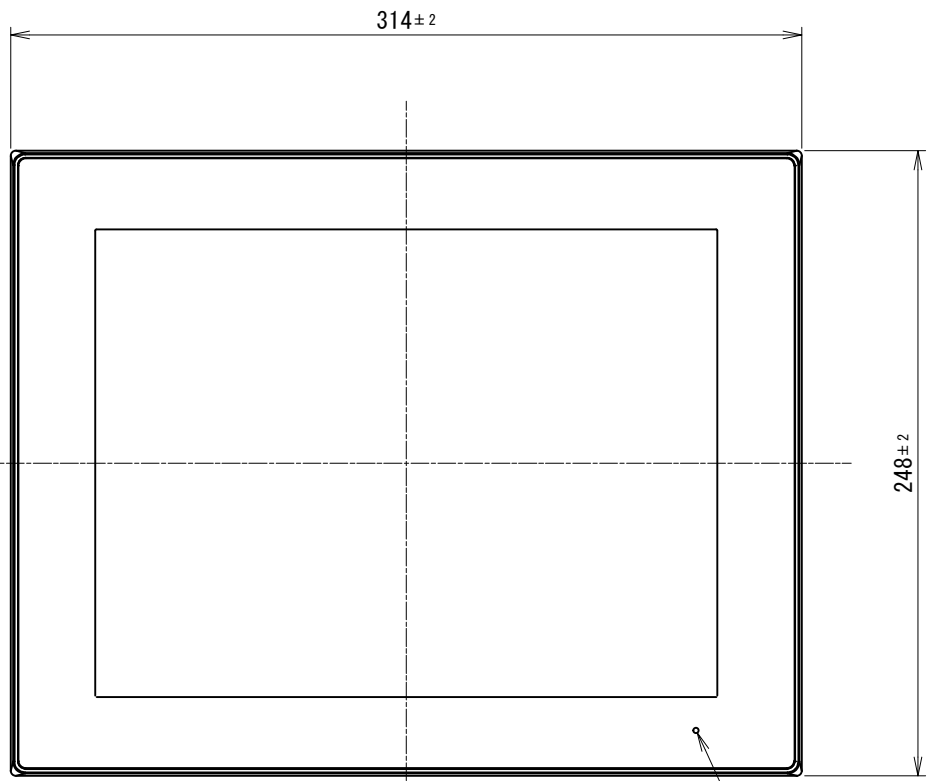
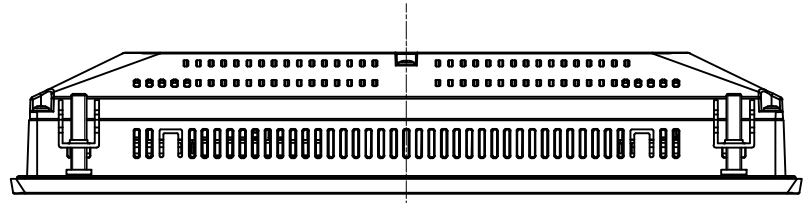


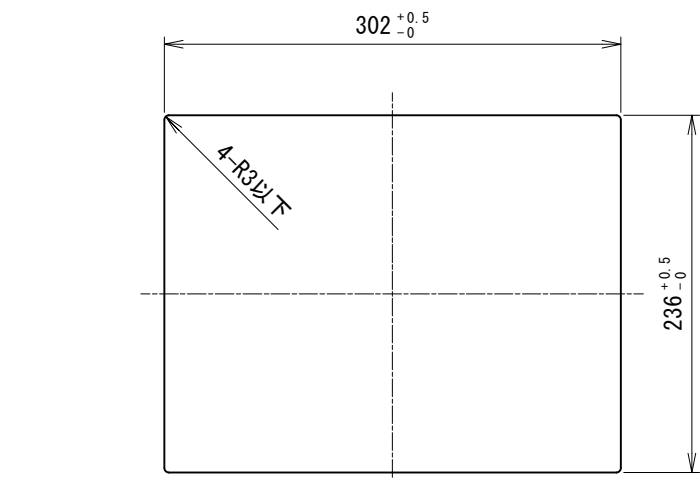
寸法許容差	TOLERANCE
呼び寸法	
L ≤ 3	±0.4
3 < L ≤ 6	±0.48
6 < L ≤ 10	±0.58
10 < L ≤ 18	±0.7
18 < L ≤ 30	±0.84
30 < L ≤ 50	±1.0
50 < L ≤ 80	±1.2
80 < L ≤ 120	±1.4
120 < L ≤ 180	±1.6
180 < L ≤ 250	±1.85
250 < L ≤ 315	±2.1
315 < L ≤ 400	±2.3
400 < L ≤ 500	±2.5



ダイヤルスイッチ
 USB-Bタイプ
 (タッチパネルI/F)
 アナログRGB
 DVI
 △ FG端子 (M4)
 ACインレット

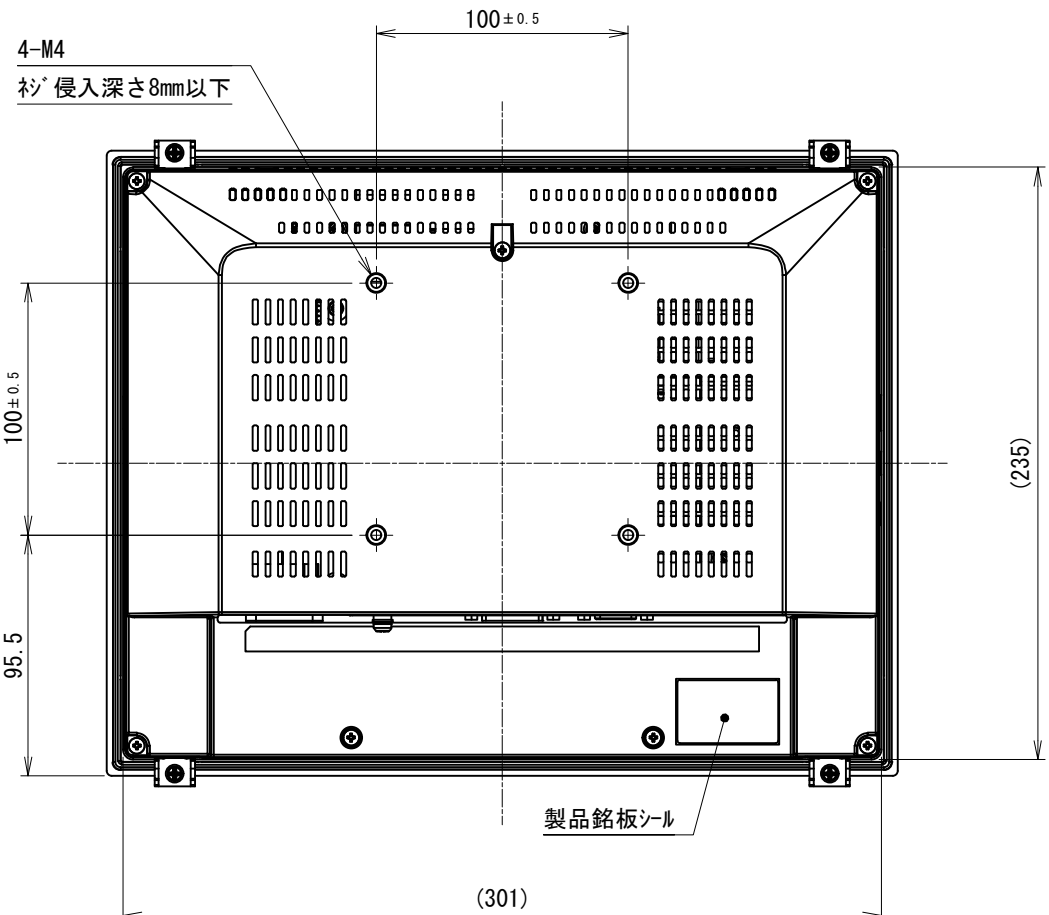
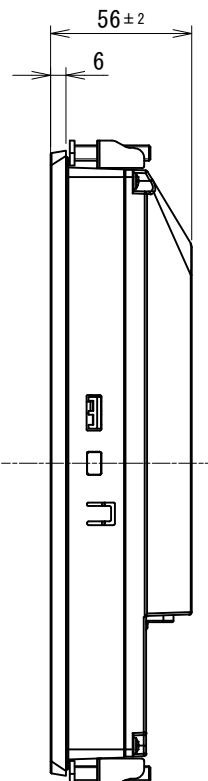
NOTES
 1. 指示なき寸法公差は一般寸法公差とする。
 2. 製品型式
 投影型静電容量方式タッチパネルモデル : TMG-312-AC00
 アナログ抵抗膜方式タッチパネルモデル : TMH-312-AC00

SYM	改訂日 DATE	改訂内容 DESCRIPTION	ページ PAGE	担当 DESIGNED
	2012.10.22	新規図面登録	—	Yoshimoto
△	2015.09.16	FG端子位置移動(1/Fパネル変更)	—	M. Mitani
△	2024.02.20	表題欄社名変更	—	S. Takada



パネル開口寸法 (S=1:5)

NOTES
 1. 誤動作の恐れがある為、パネル開口寸法をお守り下さい。
 又、取付けパネルには、反り、傷、凹凸のないものを使用して下さい。



製図日 ISSUED	2024.02.20	部署 SECTION	Technical Dept.	尺度 SCALE	CAD登録名 CAD FILE NAME	12K001_TM-12_OUTLINE	RoHS対応品 RoHS compliant
承認 APPROVED		検図 CHECKED		1:3	製品名 MODEL	12.1型液晶タッチパネルモニタ	
		製図 DRAWN	S. Takada	単位 UNIT	図名 TITLE	OUTLINE	ページ PAGE
	T. Okada	設計 DESIGNED	S. Takada	mm			1 / 1
DMC Co., Ltd.			A3	図番 DWG No.	SM3-001422-12		