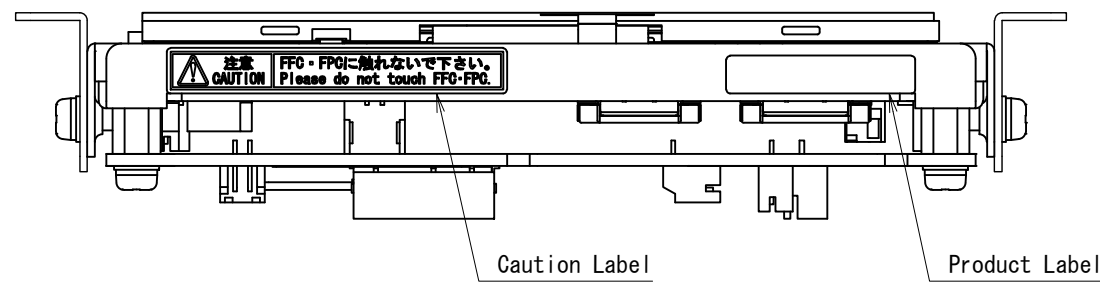
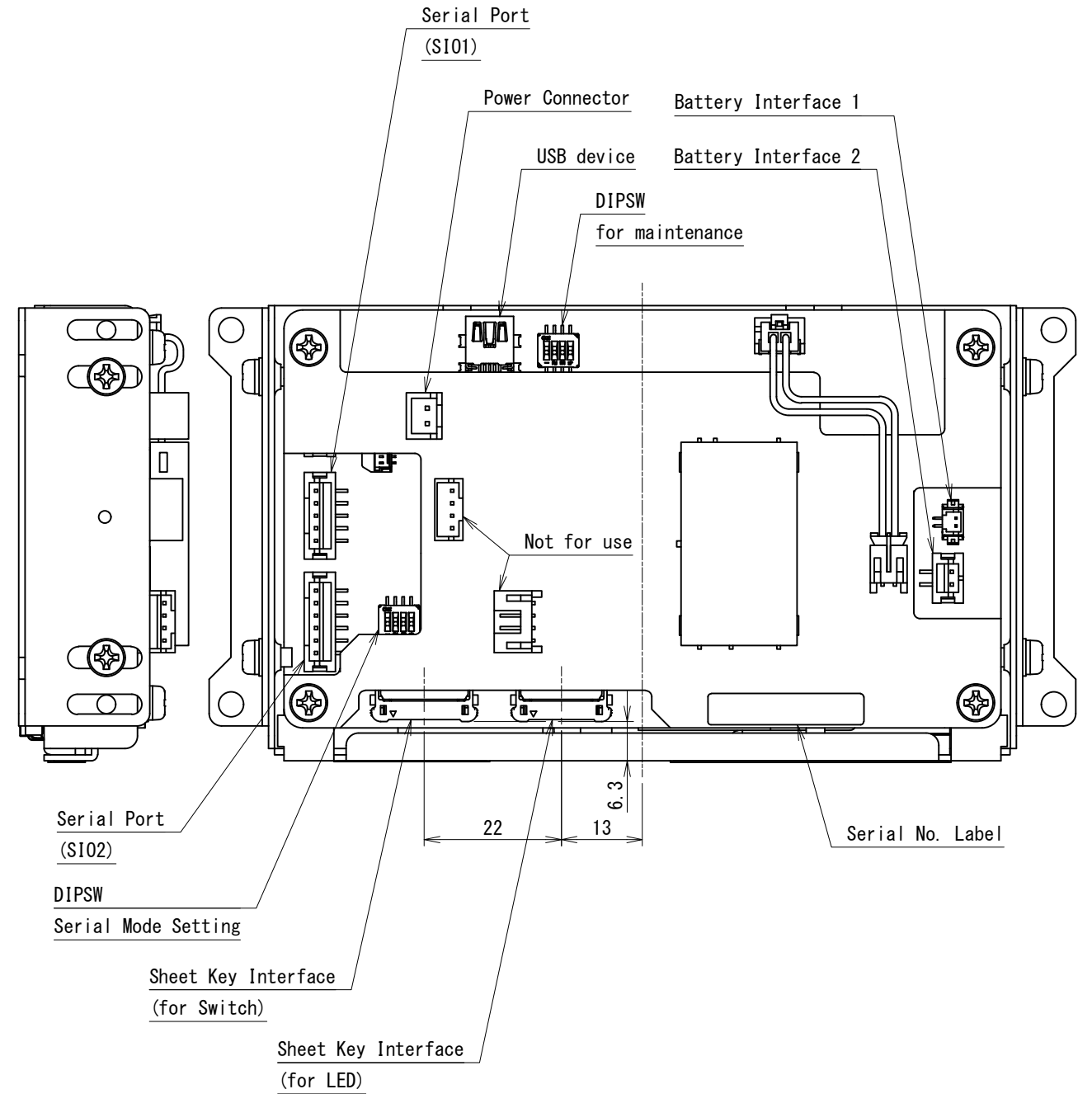
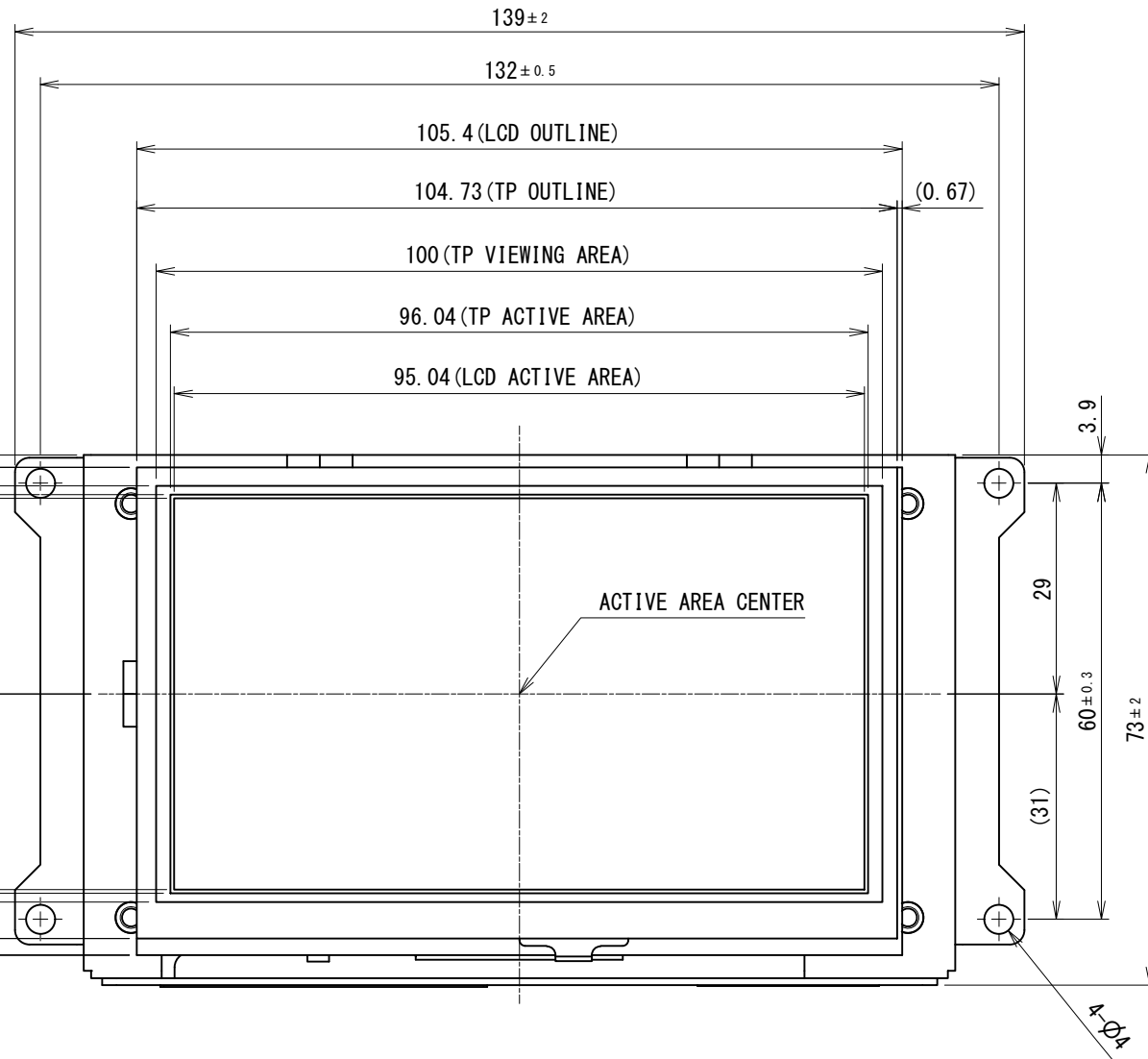
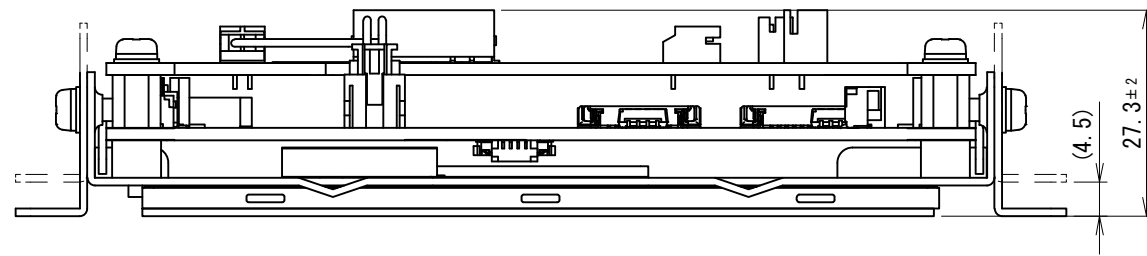


寸法許容差 呼び寸法 Nominal Dimensions	TOLERANCE
$L \leq 3$	± 0.4
$3 < L \leq 6$	± 0.48
$6 < L \leq 10$	± 0.58
$10 < L \leq 18$	± 0.7
$18 < L \leq 30$	± 0.84
$30 < L \leq 50$	± 1.0
$50 < L \leq 80$	± 1.2
$80 < L \leq 120$	± 1.4
$120 < L \leq 180$	± 1.6
$180 < L \leq 250$	± 1.85
$250 < L \leq 315$	± 2.1
$315 < L \leq 400$	± 2.3
$400 < L \leq 500$	± 2.5

SYM	改訂日 DATE	改訂内容 DESCRIPTION	ページ PAGE	担当 DESIGNED
	2025.01.08	新規図面登録	-	S. Takada



NOTES
 1. 指示なき寸法公差は一般寸法公差とする。
 Tolerance shall be of general dimensional tolerance unless specified otherwise.

製図日 ISSUED	2025.01.08	部署 SECTION	Technical Dept.	尺度 SCALE	CAD登録名 CAD FILE NAME	24K009-2_IS731-4WQ2_OUTLINE	RoHS対応品 RoHS compliant
承認 APPROVED	検図 CHECKED	製図 DRAWN	設計 DESIGNED	1:1	製品名 MODEL	IS731-4WQ2-D24	
T. Okada	M. Mitani	S. Takada	S. Takada	単位 UNIT	図名 TITLE	OUTLINE	ページ PAGE
DMC Co., Ltd.				A3	図番 DWG No.	SM3-002525-10	1 / 1